


【競技説明】

S : スタート
G : ゴール

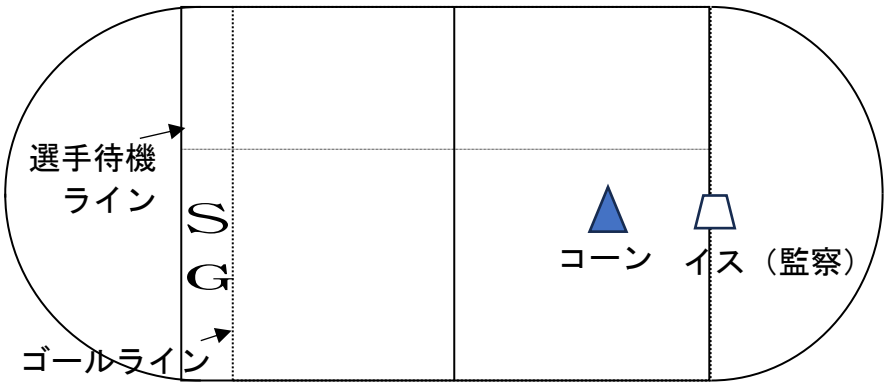
2 よういどん！かけっこ！



本 部 席

- 説明
- ・園児・幼児は、1人で(又は親と一緒に)スタート
 - ・ゴールまで直線进行、賞品をもらって解散

4 ピン球運び競争リレー



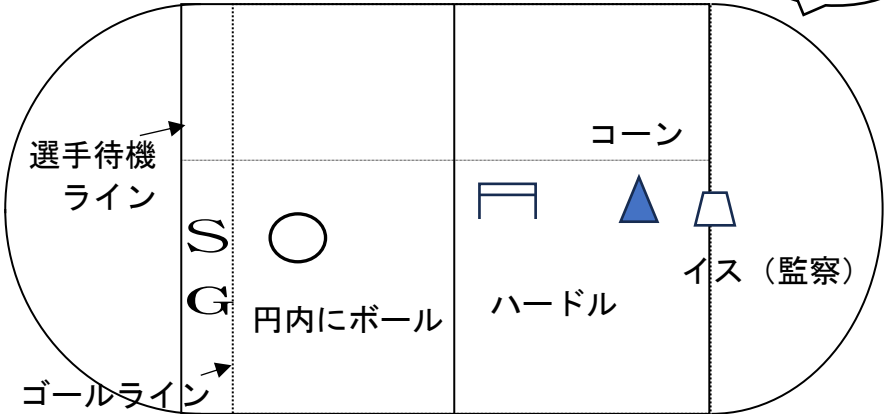
本 部 席

- 説明
- ・ピン球を乗せたおたまをバトンにしたリレー
 - ※必ずおたまの赤線より上を持つこと
 - ・前方のコーンを回ってゴールラインまで帰る
 - ・ゴールラインで次の走者へバトンタッチ
 - ・最終走者(たすき掛け)がゴールラインを越えたらゴール

■準備物

イス	11
ピン球	11
おたま	11
コーン	11
たすき	11

7 ボール蹴り競争リレー



本 部 席

- 説明
- ・スタートして前方円内のボールを蹴りながら、ハードルの内側を通過させ、コーンを回って再びハードルの内側を通過させた後、ボールを最初の円内に止め、ゴールラインで次の走者へタッチ
 - ・最終走者(たすき掛け)が円内にボールを止め、ゴールラインを越えたらゴール

■準備物

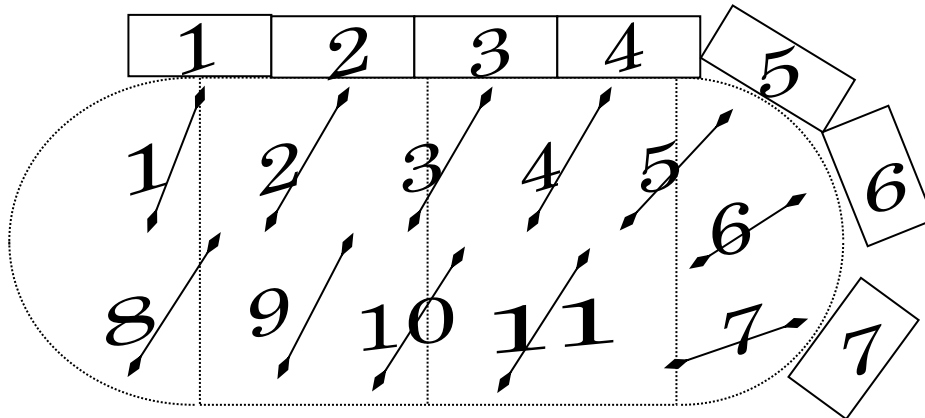
イス	11
ハードル	11
サッカーボール	11
フラフープ(円)	11
コーン	11
たすき	11

【競技説明】

S : スタート

G : ゴール

9 大なわとび



本 部 席

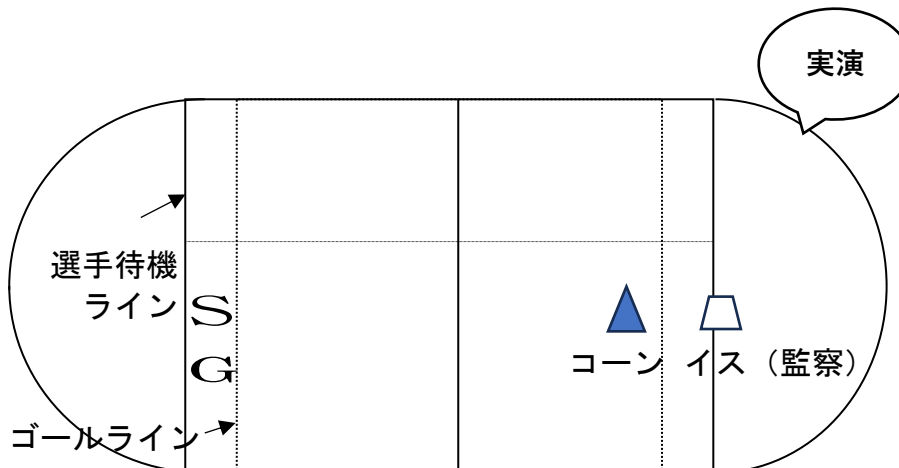
■説明

- ・場所は、各地区のテント前
- ・1分間の練習のあと、3分間で連続何回跳べるか競う。
- ・判定(回数)は、記録と監察のペアで数え、時間は、放送係の指示に従う。

■準備物

大なわ	11

10 バランスボール運び競争リレー



本 部 席

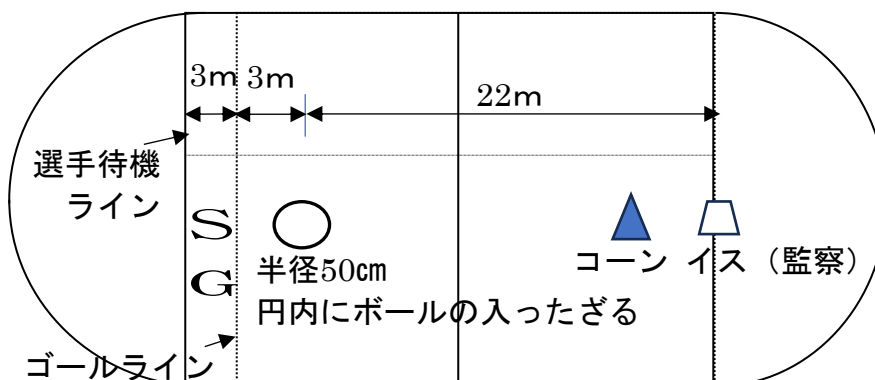
■説明

- ・2人1組で、板の上にバランスボールを乗せ、紐についた取手の部分をもってスタート
- ・ボールを落とさないように真っすぐ進み、前方のコーンを回ってスタートラインで次の組に板とボールを渡す
- ・最終組(たすき掛け)がゴールラインを越えたらゴール

■準備物

バランスボール	11
板	11
たすき	11

13 ざる引き競争リレー



本 部 席

■説明

- ・スタートして、前方円内にボールをセットされた「ざる」のひもの端を引っ張り、前方のコーンを廻って、円内に戻して、ゴールラインで次の走者へタッチ
- ・最終走者(たすき掛け)がゴールラインを越えたらゴール

■準備物

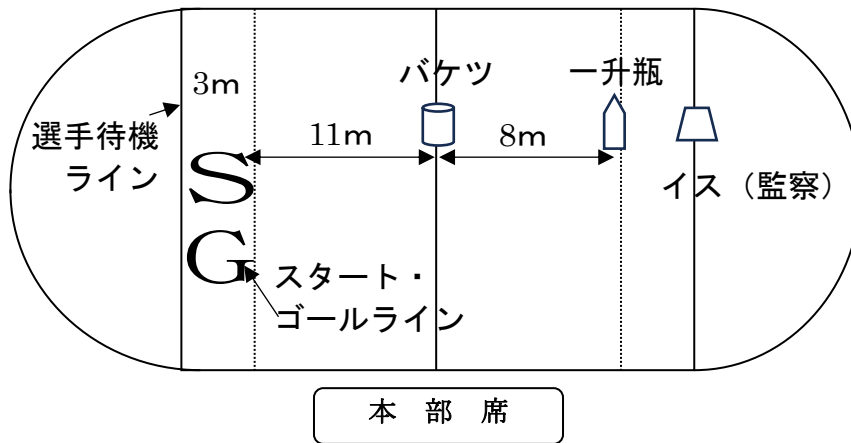
イス	11
ざる	11
テニスボール	11
コーン	11
たすき	11

【競技説明】

S : スタート

G : ゴール

15 満水リレー



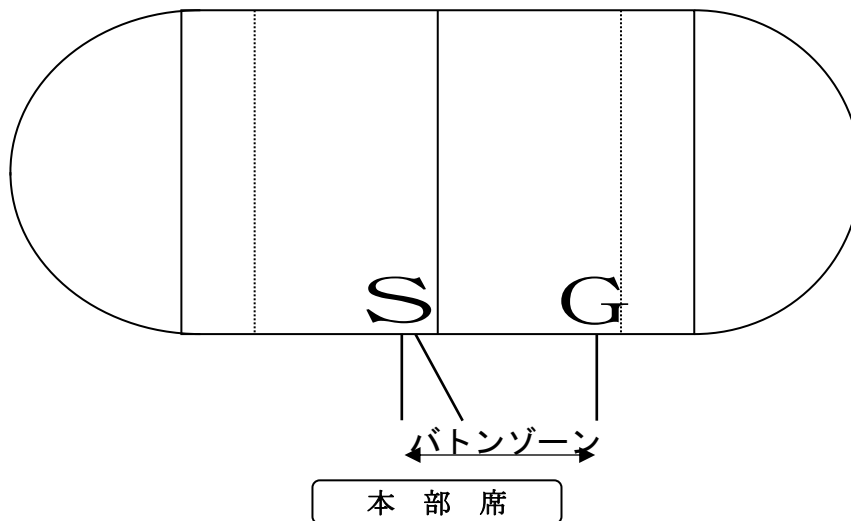
■説明

- ・湯呑をバトンにしてスタートし、前方のバケツで水を汲み、さらに前方の一升瓶に片手で水を注いだ後、ゴールへ帰り、湯呑を次の走者へ渡す。
- ・一升瓶が満水にまるまで繰り返す。
- ・監察は、一升瓶を注視し、満水になり次第、旗を上げる。

■準備物

イス	11
バケツ	11
一升瓶	11
湯呑	11
色粉	1

18 地区対抗リレー



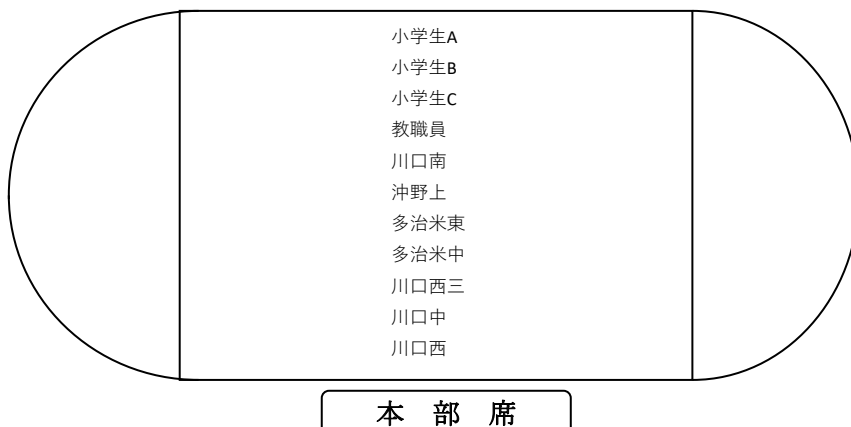
■説明

- ・オープンコース
- ・走者8人
- ・第1走者は、抽選で事前にスタート位置を決めておく。
- ・バトンパスは、バトンゾーン内で行う。
- ・アンカーは、タスキをかけて走る。

■準備物

バトン	7
たすき	7

コース並び順



■説明

- ・大なわとびと地区対抗リレー以外の競技では、コースの並びは左記の通りとする。